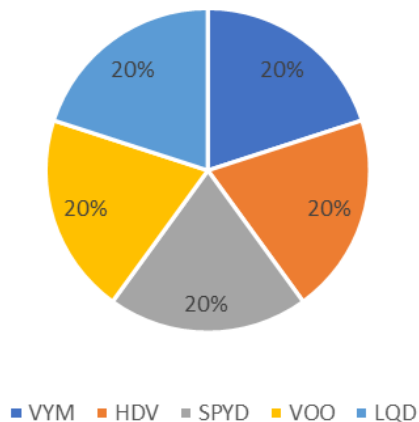


ポートフォリオ公開

# ★★★投資・運用★★★

米国株 & 米国債券ポートフォリオ

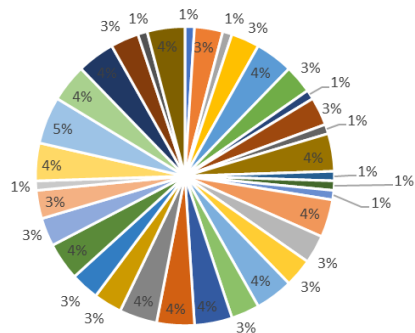


## 【ポイント】

- ・米国株の個別銘柄は現在の知見では分析できないのでETFでパック化  
日本のETFよりかなり優れている認識
- ・高配当60%、インデックス20%、債券20%  
ハイブリット型投資

# ★★★投資・運用★★★

日本株高配当ポートフォリオ



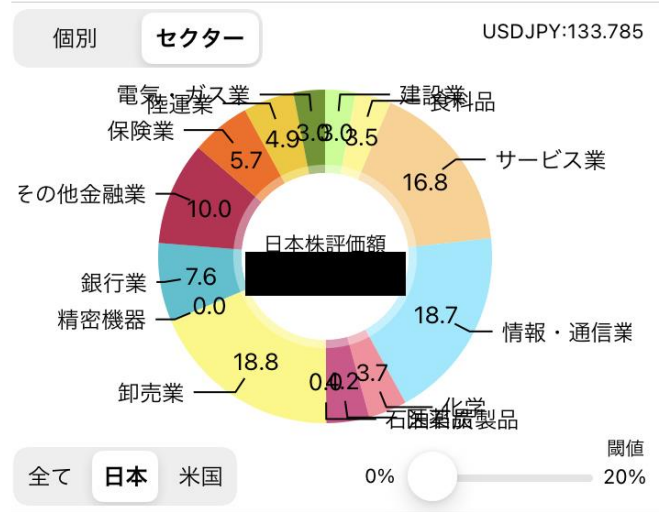
- 1723 日本電技
- 2003 日東富士
- 2393 日本ケア
- 4502 武田薬
- 5011 ニチレキ
- 7995 バルカー
- 8058 三菱商事
- 8584 ジャックス
- 8750 第一生命HD
- 9142 J R九州
- 9436 沖縄セルラー
- 9986 蔵王産業
- 1835 東鉄工
- 2124 J A C
- 3817 S R A H D
- 4641 アルプス技
- 6073 アサンテ
- 8001 伊藤忠
- 8306 三菱UFJ
- 8591 オリックス
- 8766 東京海上
- 9432 N T T
- 9513 J パワー
- 1951 エクシオグループ
- 2169 C D S
- 4008 住友精化
- 4832 J F E - S I
- 6087 アビスト
- 8031 三井物産
- 8316 三井住友
- 8593 三菱HCキャピタル
- 9069 センコーグループHD
- 9433 K D D I
- 9769 学究社

# ★★★投資・運用★★★

## 日本株高配当ポートフォリオ

保有株数	保有割合
1723 日本電技	1%
1835 東鉄工	3%
1951 エクシオグループ	1%
2003 日東富士	3%
2124 J A C	4%
2169 C D S	3%
2393 日本ケア	1%
3817 S R A H D	3%
4008 住友精化	1%
4502 武田薬	4%
4641 アルプス技	1%
4832 J F E - S I	1%
5011 ニチレキ	1%
6073 アサンテ	4%
6087 アビスト	3%
7995 バルカー	3%
8001 伊藤忠	4%
8031 三井物産	3%
8058 三菱商事	4%
8306 三菱 U F J	4%
8316 三井住友	4%
8584 ジャックス	3%
8591 オリックス	3%
8593 三菱 H C キャピタル	4%
8750 第一生命 H D	3%
8766 東京海上	3%
9069 センコーグループ H D	1%
9142 J R 九州	4%
9432 N T T	5%
9433 K D D I	4%
9436 沖縄セルラー	4%
9513 J パワー	3%
9769 学究社	1%
9986 蔵王産業	4%

## 資産ポートフォリオ



## 【日本株ポートフォリオルール】

- ・1業種20%以上にしない
- ・1銘柄5%以上にしない
- ・米国or世界株式に分散

